



Il PLC è Programmable Logic Controller è un computer industriale specializzato nella gestione dei processi industriali. Esegue un programma ed elabora i segnali digitali ed analogici provenienti da sensori e diretti agli attuatori presenti in un impianto industriale.

### DESCRIZIONE

Posizionatore a tavola rotante, portata massima 70 Kg. Inclinazione manuale. PLC gestisce ciclo automatico con sormonto regolabile e innesco saldatrice, ritardo partenza tavola, crater filler e schermatura HF. Rotazione con motore in corrente alternata, con inverter.

### DESCRIPTION

Turntable positioner. Manual tilt. Maximum load 70 Kg. PLC control for automatic cycle with adjustable over-weld, welding power source start, delayed table start, crater filler and HF shielding. Slewing by AC motor with inverter.

### ОПИСАНИЕ

Сварочный вращатель, макс. возможная грузоподъемность 70 кг. Ручная настройка угла наклона. PLC для контроля: автоматическое управление для запуска вращения и сварки, прилагаемая функция перекрытия швов, функция для задержки вращения планшайбы, функция заварки кратера, защита от HF – напряжения. Вращение мотором АС с инвертором.

### DESCRIPTION

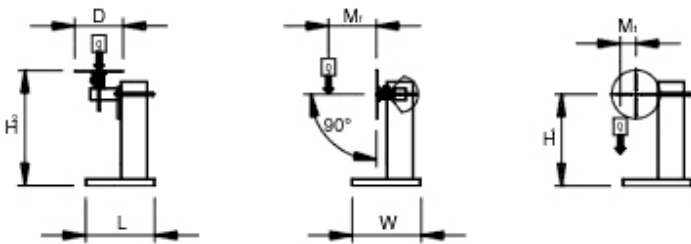
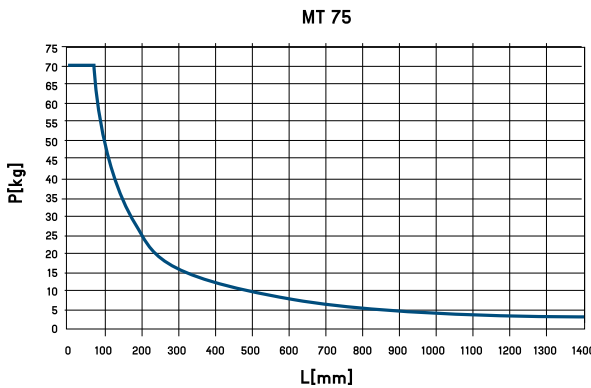
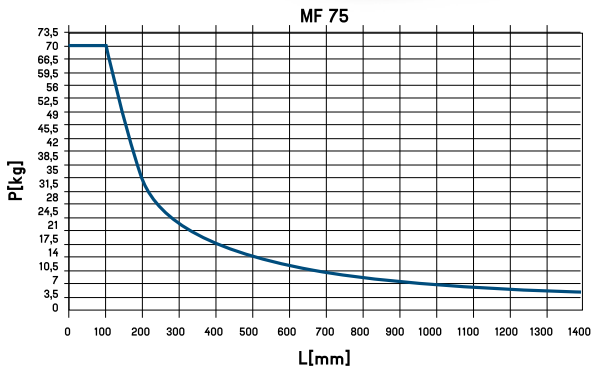
Positionneur a plateau pivotant, portée 70 Kg. Inclinaison manuelle. Automate gestion cycle automatique avec recouvrement réglable at commande simultanée du poste, retard au démarrage, évanouissement d'arc et protection HF. Rotation avec moteur à courante alternée avec inverter.

### BESCHREIBUNG

Drehtisch mit Tischgestell, maximale Tragfähigkeit: 70 kg, Mehrfunktionssteuerung mit Nahtüberlappung und automatischer Rückkehr zum Nullpunkt, Fußpedal, Programmierbare Steuerung (PLC) mit Regelung für Startverzögerung, Kraterfüller-vorrichtung, Hochfrequenzabschirmung. Rotation mit AC-Elektromotor und Inverter.

### DESCRIPCIÓN

Posicionador de mesa giratoria, capacidad máxima 70 Kg. Inclinaición manual. PLC con gestión de: ciclo automático con solape regulable y circuito cebado soldadura, retardo arranque mesa, relleno de cráter, protección alta frecuencia. Rotación por motor de corriente alterna con inverter.



| Tipo motore | Q Kg | MT danm | MF danm | D mm | H1 mm | H2 mm | L mm | W mm | rpm  | volt  | volt | volt | Kg  |
|-------------|------|---------|---------|------|-------|-------|------|------|------|-------|------|------|-----|
| AC          | 70   | 5       | 7       | 500  | 710   | 910   | 500  | 600  | 1-10 | 1x220 | 24   | 220  | 105 |

ACCESSORI / ACCESSORIES / ДОПОЛНИТЕЛЬНЫЕ ПРИНАДЛЕЖНОСТИ / OPTIONS / ZUBEHÖR / ACCESORIOS

BPT 300-600-900 AUT - SPS/PMB - BPT 300-600-900 MAN - CTP - SMcr50x50