


Tehnički podaci

Metode hlađenja	Dvostruko vodeno hlađenje
Promjer žice	1.0 - 1.6 mm
Protok plina	16L/min
Tehničke specifikacije	Prema IEC 60974 - 7

Informacije za naručivanje

Model	Svojstva pri 100% radnog ciklusa (10 min. ciklus) Mixed gas (M21) CO ₂		Opremljeno sa:	Gorionik sa Euro priključkom	Vrat gorionika
▶ TBi 9W-S Expert Plus	500	550	M10 (Pos. 20, 30, 40)	173P4325_0*	173P101002
TBi 9W-S Expert Plus	500	550	M8 (Pos. 21, 31, 43)	171P4325_0*	173P101002
▶ TBi 9W-L Expert Plus	500	550	M10 (Pos. 20, 30, 40)	173P5325_0*	173P101001
TBi 9W-L Expert Plus	500	550	M8 (Pos. 21, 31, 43)	171P5325_0*	173P101001
▶ TBi 9W Alu Expert Plus	500	550	M8 (Pos. 22, 30, 40)	173P4A25_0*	173P101003

Opcija: TBi Module pogledati na stranici 56. Samo za gorionike dužine 4m.


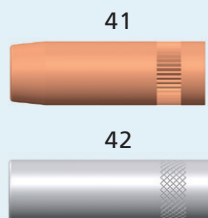
TBi 9W - S/ - L Expert Plus opremljen je za čeličnu žicu promjera 1.2 mm. Podstava nije izolirana.

TBi 92 Alu Expert Plus opremljen je žicom promjera 1.2 mm od aluminija. PA / Brončana podstava antracit (1.2 - 1.6 mm promjer).

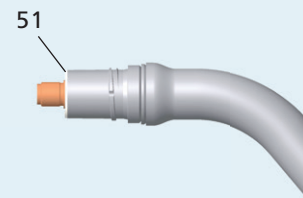
▶ = Standardna oprema

* Na prazno umetnite prikladne informacije za duljinu gorionika, npr. 3 za 3 m

Plinske dizne, L= 80.5 mm




M10



M8



Plinske dizne, L= 75.5 mm



M8



	Pos.	Description	PU	Part no.
Kontaktne spanice	▶ 10	M10x33, ECu	50	340P__1402*
	10	M10x33, CuCrZr	10	343P__3402*
	▶ 11	M8x30, ECu	50	340P__1262*
	11	M8x30, CuCrZr	50	340P__3262*
	11	M8x30, Alu, ECu, Std. ZA Alu	50	341P__1262*
Usta gorionika za kontaktnu sapnicu	▶ 20	Za kontaktnu sapnicu M10, CuCrZr,	10	342P010071
	22	Za kontaktnu sapnicu M8, CuCrZr, Std. ZA Alu	10	342P008071
	▶ 21	Za kontaktnu sapnicu M8	50	342P008033
Izolacijske dizne Razdjelnici plina	▶ 30	Staklena vlakna	10	346P054860
	▶ 31	Thermoset HD, smeđa	10	130P002031
	—	Thermoset, crna	50	130P002026
	—	Keramička	10	130P002019
Plinske dizne	▶ 40	NW 16 mm, konična, L = 80.5 mm, poniklano	5	345P022173
	41	NW 16 mm, konična, L = 80.5 mm, HD	5	345P922271
	42	NW 19 mm, cilindrična, L = 80.5 mm, poniklano	5	345P021071
	▶ 43	NW 16 mm, konična, L = 75.5 mm	5	345P022171
	44	NW 14 mm, konična, L = 75.5 mm	5	345P023171
Rezervni dijelovi	51	Izolacijski rukavac	5	171P102021

Wire guides	Ø	Boja	3 m	4 m	5 m
Vodilice za čeličnu žicu 	1.0 - 1.2	Ne izolirana.	▶ 322P204534	▶ 322P204544	▶ 322P204554
	1.2 - 1.6	Ne izolirana	322P254534	322P254544	322P254554
PTFE vodilice za aluminij i nehrđajuću čeličnu žicu 	1.0 - 1.2	Crveni	326P204035	326P204045	326P204055
	1.2 - 1.6	Žuta	326P274735	326P274745	326P274755
PA vodilica sa brončanim oblogom za čelik 	0.8 - 1.0	Antracitna	328P20403A	328P20404A	328P20405A
	1.2 - 1.6	Antracitna	▶ 328P23473A¹⁾	▶ 328P23474A¹⁾	▶ 328P23475A¹⁾

¹⁾ Standard za Alu verzije

▶ = Standardna oprema

* Na prazno, umetnite prikladne informacije za promjer žice, npr. 08 za 0,8 mm.

RAM