



Il PLC è Programmable Logic Controller è un computer industriale specializzato nella gestione dei processi industriali. Esegue un programma ed elabora i segnali digitali ed analogici provenienti da sensori e attuatori presenti in un impianto industriale.



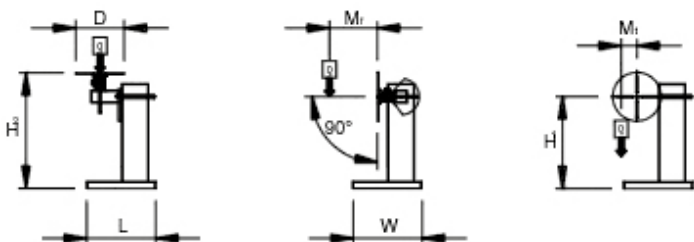
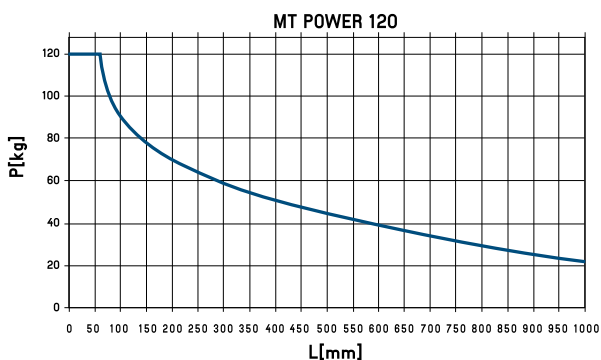
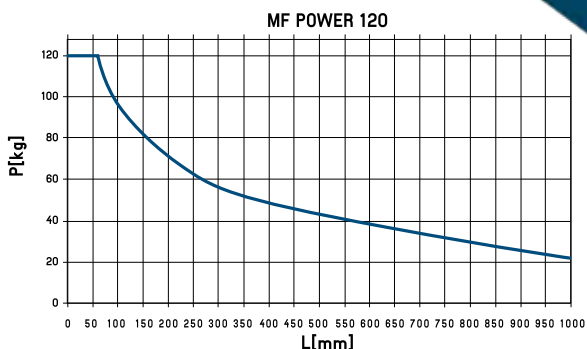
DESCRIZIONE
 Posizionatore a tavola rotante, portata massima 120 Kg. Inclinazione manuale. PLC gestisce ciclo automatico con sormonto regolabile e innesco saldatrice, ritardo partenza tavola, crater filler e schermatura HF. Rotazione con motore in corrente alternata, con inverter.

DESCRIPTION
 Turntable positioner. Manual tilt. Maximum load 120 Kg. PLC control for automatic cycle with adjustable over-weld, welding power source start, delayed table start, crater filler and HF shielding. Slewing by AC motor with inverter.

ОПИСАНИЕ
 Сварочный вращатель, макс. возможная грузоподъемность 120 кг. Ручная настройка угла наклона. PLC для контроля: автоматическое управление для запуска вращения и сварки, прилагаемая функция перекрытия швов, функция для задержки вращения планшайбы, функция заварки кратера, защита от HF – напряжения. Вращение мотором АС с инвертором.

BESCHREIBUNG
 Positionneur a plateau pivotant, portée 120 Kg. Inclinaison manuelle. Automate gestion cycle automatique avec recouvrement réglable at commande simultanée du poste, retard au démarrage, évanouissement d'arc et protection HF. Rotation avec moteur à courante alternée avec inverter.

DESCRIPCIÓN
 Posicionador de mesa giratoria, capacidad máxima 120 Kg. Inclinación manual. PLC con gestión de: ciclo automático con solape regulable y circuito cebado soldadura, retardo arranque mesa, relleno de cráter, protección alta frecuencia. Rotación por motor de corriente alterna con inverter.



Tipo motore	L mm	W mm	H mm	D mm	volt	Вольт	rpm	Portata / Load / Portee / Наррузка / Tragkraft / Capacidad		Kg/кг
								Horizontal Kg /горизонт.кг/Kg	Vertical Kg/вертик. кг	
AC	750	523	800	400	230		0,6-6,0	120	60	60

ACCESSORI / ACCESSORIES / ДОПОЛНИТЕЛЬНЫЕ ПРИНАДЛЕЖНОСТИ / OPTIONS / ZUBEHÖR / ACCESORIOS

BPT 300-600-900 AUT - SPS/PMB - BPT 300-600-900 MAN - CTP - SMcr50x50